



AUTORYZOWANE PRZEDSTAWICIELSTWO W  
POLSCIE:

**TECHNIKA SPAWALNICZA Sp. z o.o.**

ul. Babimojska 11, 60-161 POZNAŃ, POLAND

Tel./fax (+48 61) 86 28 161, 86 28 177 Tel. 66 18 710, 66 19 000 Fax 66 18 711

e-mail: [jaroslaw.rozmiarek@techspaw.com.pl](mailto:jaroslaw.rozmiarek@techspaw.com.pl)

[www.techspaw.com.pl](http://www.techspaw.com.pl) [www.dinse.pl](http://www.dinse.pl)




Informacja o produkcie

## RĘCZNE UCHWYTY SPAWALNICZE MIG/MAG

Chłodzone cieczą

### UCHWYTY SPAWALNICZE - SERIA 2 Z – 306



**Typ rękojeści:** DIX MSZ 2-306

Dane techniczne (DIN EN 60 974-7):

Dysza gazowa:	gwint trapezowy
Obciążalność CO <sub>2</sub> :	550A/ 60% ED
Obciążalność mieszanką Arg/CO <sub>2</sub> :	500A/ 60% ED
Średnica drutu:	1,2 – 2,0 mm

#### System:

- dzięki niezależnemu doprowadzaniu gazu osłonowego nie występują jego straty
- dokładne podawanie drutu dzięki wydajnym modułom podającym

#### Zastosowanie:

- stale węglowe i niskostopowe
- stale wysokostopowe
- lutowanie miedzi i stopów miedzi
- stopy na bazie aluminium, magnezu i niklu
- grube materiały

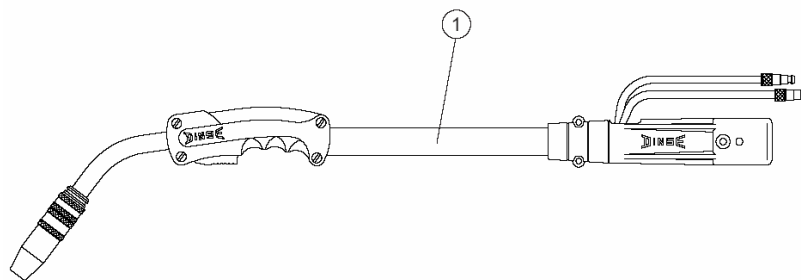
#### Opcje:

- przycisk UP/DOWN do płynnej regulacji wydajności spawania, wyświetlacz LCD
- przycisk do przywołania punktów roboczych i programu spawania, wyświetlacz LCD
- moduł regulacyjno-załączający z wyświetlaczem LCD
- płaszcz chłodzący z dyszą gazową
- obudowa z przyciskiem do góry

## Wyposażenie seryjne

### TYP RĘKOJEŚCI

### DIX MSZ 2-306



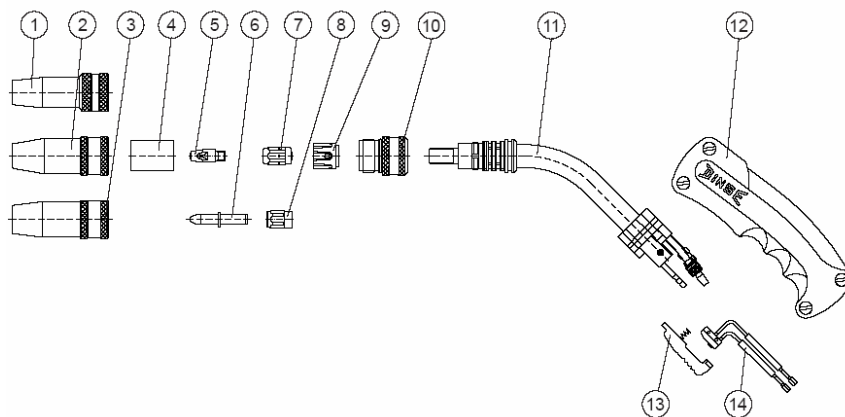
Poz.	Nazwa	Wymiary	Nr DIX	Nr katalogowy
1.	Uchwyt kpl.	45° 3,00 m	DIX MSZ 2-306-3 SAZ	620 116 331
	Uchwyt kpl.	45° 4,00 m	DIX MSZ 2-306-4 SAZ	620 116 341
	Uchwyt kpl.	45° 5,00 m	DIX MSZ 2-306-5 SAZ	620 116 351

- Wyposażenie standardowe dla drutu stalowego o średnicy 1,2 mm, dzysza gazowa o średnicy 18 mm DIX 1-3-5418A z adapterem wkręcany DIX SAD 2-404/540, końcówka prądowa DIX 3-2-1,2 M8, łącznik gwintowany DIX GS 2-M8, wkład spiralny DIX DS 4/2,2
- inne warianty do uzgodnienia.

## Części zamienne

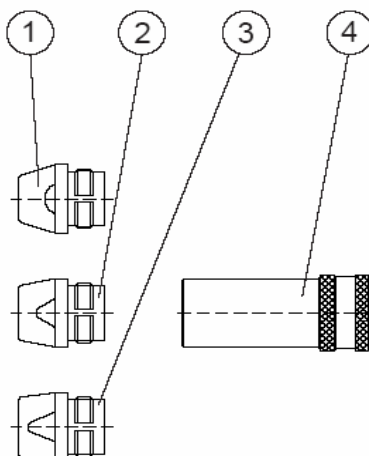
### TYP RĘKOJEŚCI

### DIX MSZ 2-306



Poz.	Nazwa	Wymiary	Nr DIX	Nr katalogowy
1.	Dysza gazowa (zredukowana średnica zewn.)	Ø 15 mm	DIX 1-3 - 5415 AR	639 015 415 5
2.	Dysza gazowa	Ø 15 mm	DIX 1-3 - 5415 A	639 015 415 0
3.	Dysza gazowa	Ø 18 mm	DIX 1-3 - 5418 A	639 015 418 0
4.	Kkład dyszy gazowej typu A		DIX 2 - 3 - 500	639 025 000 0
5.	Końcówka prądowa	M8	DIX 3 - 2 - xx M8	629 030 1xx
	Końcówka prądowa	CR-ZR M8	DIX 3 - 2 - xx M8 CR-ZR	629 033 1xx
6.	Końcówka prądowa	CR-ZR	DIX 3 - 2 - xx SA	629 030 4xx
7.	Łącznik gwintowany	M8	DIX GS2 - M8	628 150 008
8.	Nakrętka dociskowa		DIX 4 - 2 - MAS	639 045 400 0
9.	Rozdzielacz gazu		DIX 10 - 3 - 540	639 105 400 0
10.	Adapter wkręcany		DIX SAD2 - 404/540	628 140 000
11.	Palnik niekompletny	45°	DIX 6 - 2 - 306 Z	629 061 360
12.	Rękojeść		DIX 7 - 2 - 304 S	629 070314
13.	Obudowa przełącznika		DIX 9 - 2 - 304 S	629 090 304
14.	Mikroprzełącznik		DIX 8 - 2	629 080 000

xx- standardowa średnica: 1,2mm i 1,6 mm. Inne średnice do uzgodnienia.



Poz.	Nazwa	Wymiary	Nr DIX	Nr katalogowy
1.	Dysza gazowa	Ø 15 mm	DIX KMG 2 - 115	628 040 415
2.	Dysza gazowa	Ø 18 mm	DIX KMG 2 - 118	629 040 418
3.	Dysza gazowa	Ø 21 mm	DIX KMG 2 - 121	629 040 421
4.	Płaszcz chłodzący		DIX KM 2	629 040

- Płaszcz chłodzący z bezpośrednim chłodzeniem cieczą, przeznaczony do ekstremalnie trudnych warunków pracy.